


Kuschel-Fledermaus

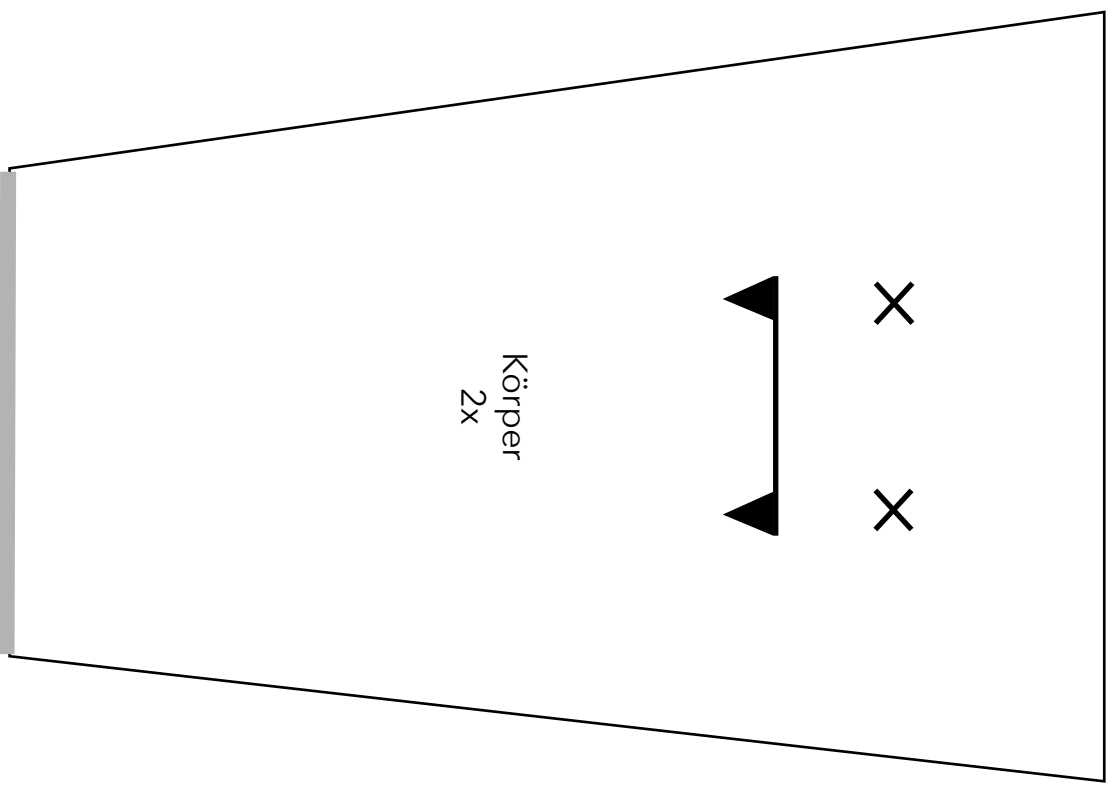
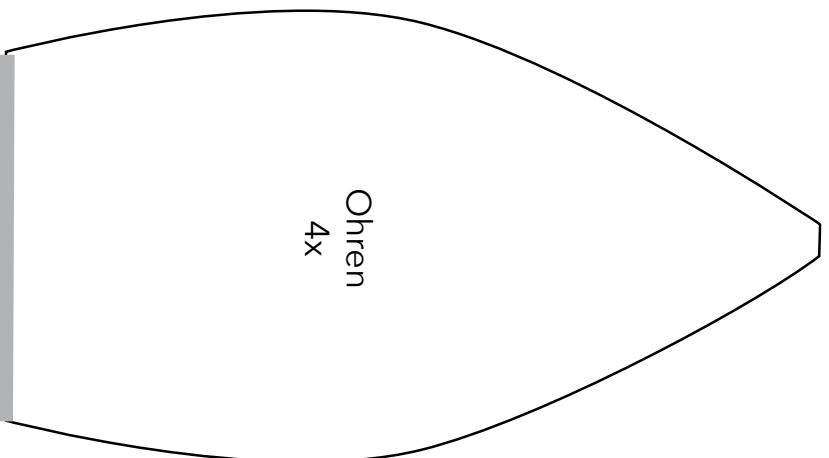


www.bypriska.com


Kuscheltier für alle Fledermaus-Fans.

Vorlage OHNE Nahtzugabe

- Naht
- Bereich zum Wenden, Einnähen, Füllen & Zunähen.
- Entlang der Linie schneiden, 2 Teile überlappend zusammenkleben
- Ziernaht



Kuschel-Fledermaus

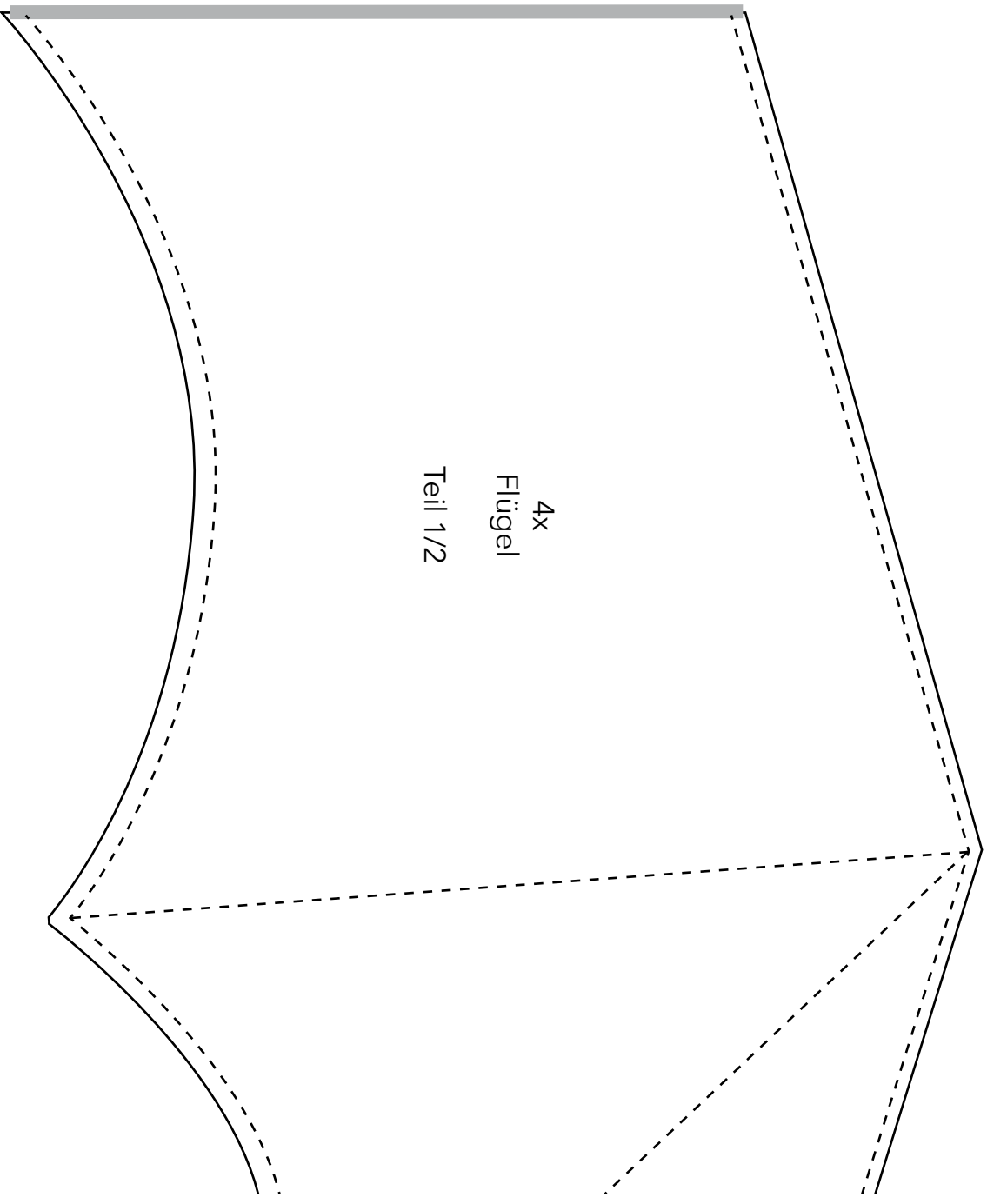


Kuscheltier für alle Fledermaus-Fans.

www.bypriska.com


Vorlage OHNE Nahtzugabe

- Naht
- Bereich zum Wenden, Einnähen, Füllen & Zunähen.
- Entlang der Linie schneiden, 2 Teile überlappend zusammenkleben
- Ziernaht



4x
Flügel
Teil 1/2

Kuschel-Fledermaus



Kuscheltier für alle Fledermaus-Fans.

www.bypriska.com

Vorlage OHNE Nahtzugabe

- Naht
- Bereich zum Wenden, Einnähen, Füllen & Zunähen.
- Entlang der Linie schneiden, 2 Teile überlappend zusammenkleben
- Ziernaht

